PARTICOLARE
APPARECCHIO ILLUMINANTE
36LED 76W, 700mA, 8144lm

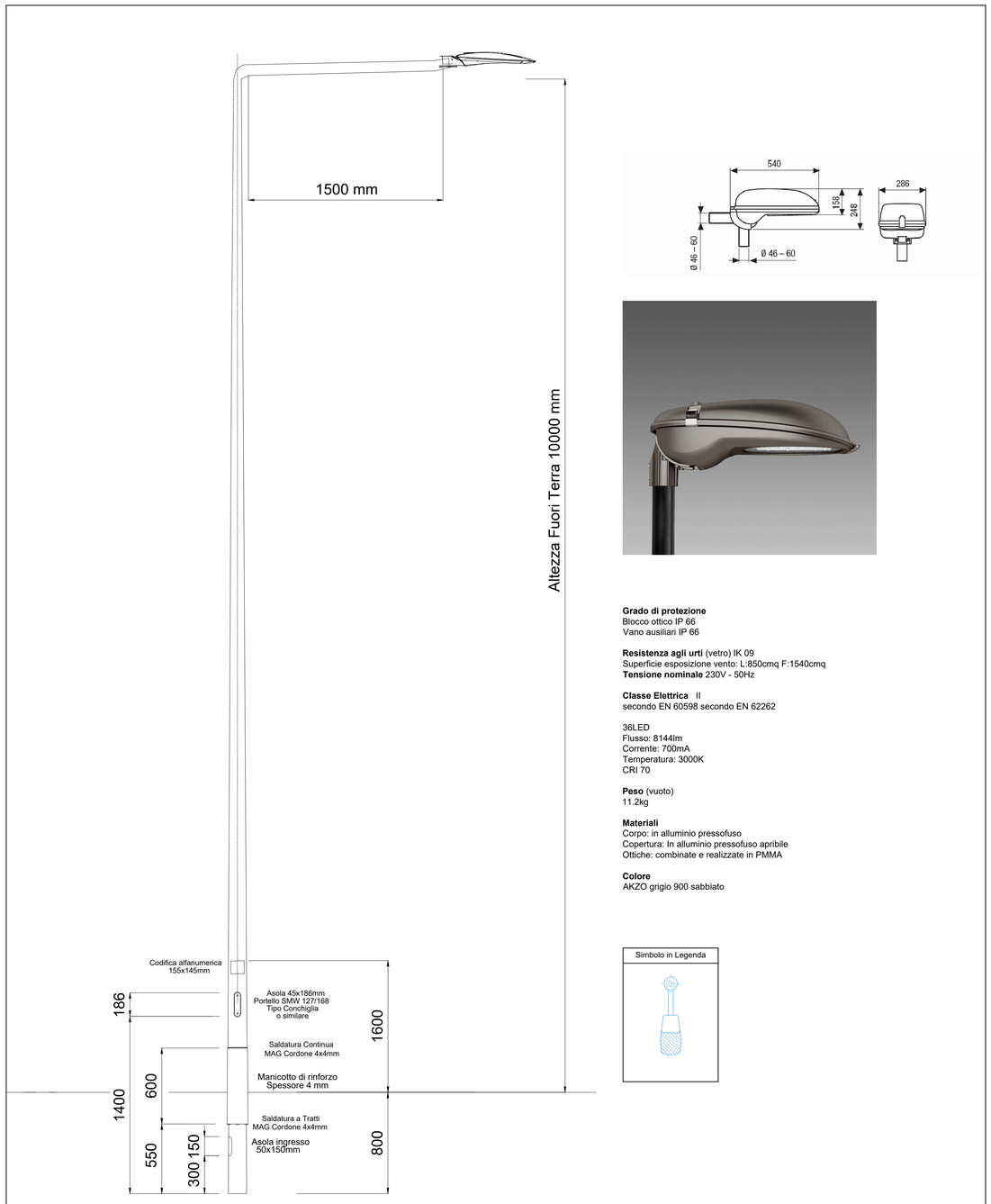

Grado di protezione
Blocco ottico IP 66
Vano ausiliari IP 66

Resistenza agli urti (vetro) IK 09
Superficie esposizione vento: L:850cmq F:1540cmq
Tensione nominale 230V - 50Hz

Classe Elettrica II
secondo EN 60598 secondo EN 62262

36LED
Flusso: 8144lm
Corrente: 700mA
Temperatura: 3000K
CRI 70

Peso (vuoto)
11.2kg

Materiali
Corpo: in alluminio pressofuso
Copertura: In alluminio pressofuso apribile
Ottiche: combinate e realizzate in PMMA

Colore
AKZO grigio 900 sabbiato

N.B. Previsto BLOCCO DI FONDAZIONE (Vedi Particolare)

PARTICOLARE
BLOCCO DI FONDAZIONE
PALO DI ILLUMINAZIONE

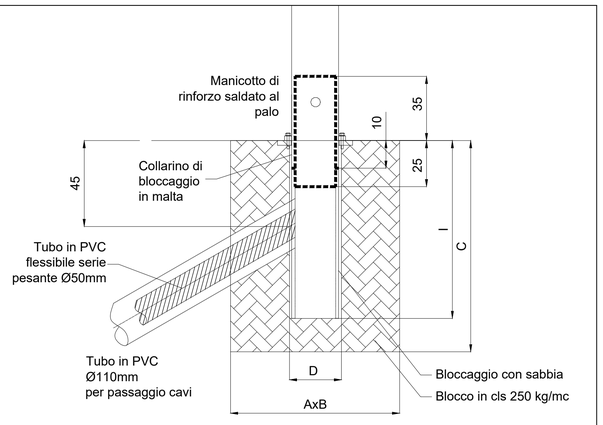

PALO		BLOCCO DI FONDAZIONE	
Lungh. totale	Infissione (I)	Dim. (AxBxC)	Diam.foro (D)
10,00 m	100 cm	90x90x120 cm	25 cm

PARTICOLARE
POZZETTO ILLUMINAZIONE PUBBLICA

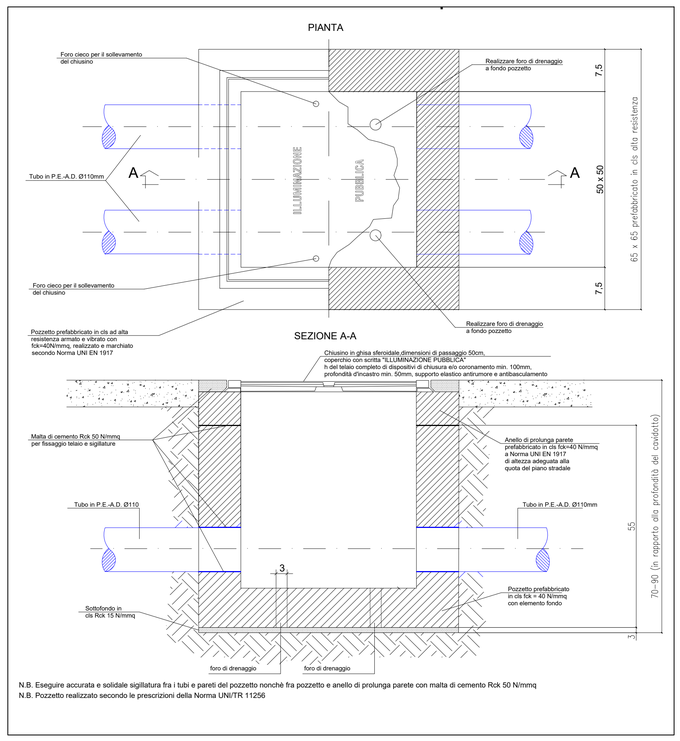

N.B. Eseguire accurata e solidale sigillatura fra i tubi e pareti del pozzetto nonché fra pozzetto e anello di prolunga parete con malta di cemento Rck 50 N/mmq
N.B. Pozzetto realizzato secondo le prescrizioni della Norma UNI/TR 11256

PARTICOLARE
ASOLA 45x186mm

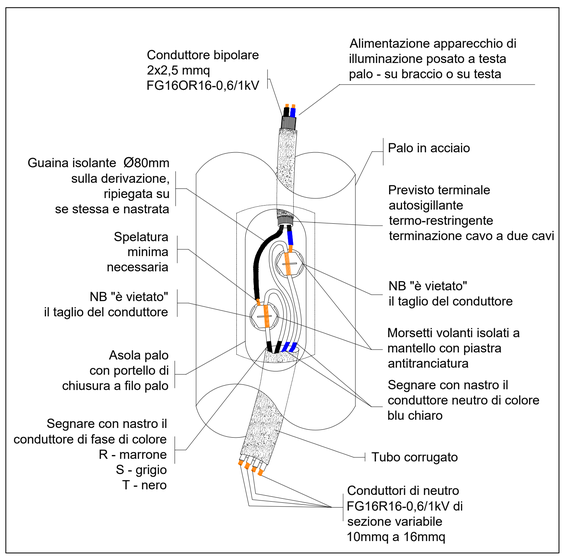

KEYPLAN

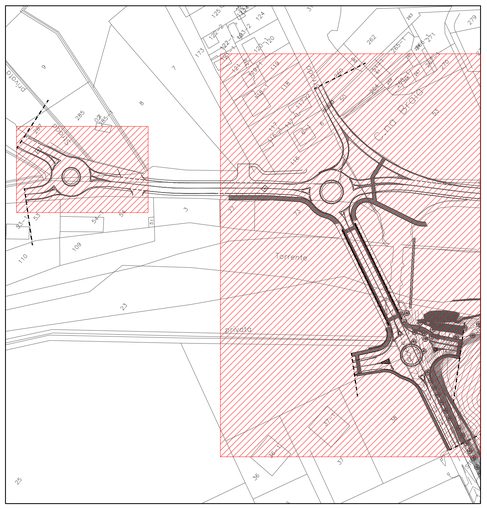

DETTAGLIO
SCAVO 1 O 2 TUBI Ø110mm
IN MASSICCIATA BITUMATA

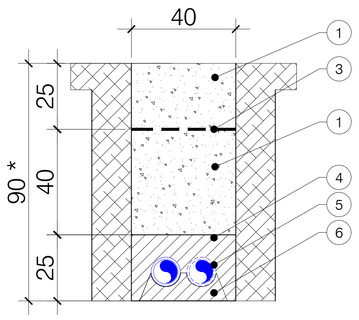

1. Misto stabilizzato a cemento
2. Misto granulare anidro di cava
3. Nastro verde
4. Cls dosato RCK 15 N/mmq
5. Tubi in P.E.-A.D. 2Ø110 mm
6. Supporti in PVC

* In condizioni particolari la profondità di scavo sarà indicata dalla DL e comunque non inferiore a 90cm

N.B. Tubi in P.E.-A.D. diametro nominale 110mm tolleranza +2,0mm, diametro intrno minimo 82mm secondo norma CEI EN 50086-2-4 classificazione 23-46

DETTAGLIO
SCAVO 1 O 2 TUBI Ø110mm
IN MARCIAPIEDE

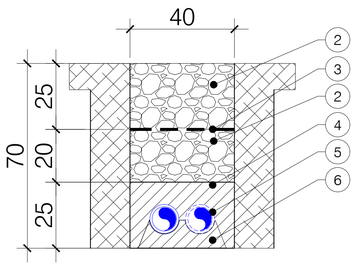

1. Misto stabilizzato a cemento
2. Misto granulare anidro di cava
3. Nastro verde
4. Cls dosato RCK 15 N/mmq
5. Tubi in P.E.-A.D. 2Ø110 mm
6. Supporti in PVC

* In condizioni particolari la profondità di scavo sarà indicata dalla DL e comunque non inferiore a 90cm

N.B. Tubi in P.E.-A.D. diametro nominale 110mm tolleranza +2,0mm, diametro intrno minimo 82mm secondo norma CEI EN 50086-2-4 classificazione 23-46

La Venaria Reale
Residenze Reali Sabaude

REGIONE PIEMONTE
TORINO METROPOLI
Città metropolitana di Torino

DIPARTIMENTO TERRITORIO
EDILIZIA E VIABILITÀ
Direzione Coordinamento Viabilità - Viabilità 1

ACCESSIBILITA' DA NORD ALLA REGGIA DI VENARIA REALE
NUOVO PONTE SUL TORRENTE CERONDA

PROGETTO ESECUTIVO

Il Responsabile del Procedimento
arch. Maurizio REGGI

rev.	descrizione	redatto	controllato	approvato	data
0	EMISSIONE	GI	GC	AM	30/09/2019

RETI ELETTRICHE DI ILLUMINAZIONE
TEC.4 - PARTICOLARI COSTRUTTIVI

COMMESSA	0	9	M	0	1	1	a	FASE	P	E	FILE: TEC.4.dwg	SCALA: -

Progettazione:

AI ENGINEERING
Via Lamarmora 80
10128 Torino
tel. +39 011 58 14 511
e-mail: posta@aigroup.it
website: www.aigroup.it